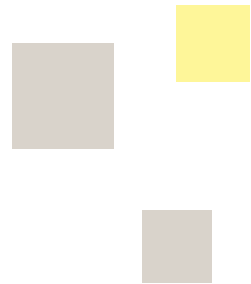


Flexibilität

in Form und Service



Stahlmöbel von Le-iS

Das Wichtigste zuerst

Bei einer enormen Ausstattungsvielfalt unserer Möbellinien garantieren wir eine hervorragende Qualität.

Wir richten uns ganz nach Ihren Bedürfnissen – jeder Schrank kann bei uns beliebig kombiniert werden.

Die Möbellinien Voluma, Anima und Ansoma mit Griff sind auch wandhängend und auf Füßen erhältlich.

Sonderwünsche? Fragen Sie uns, wir sind bekannt für unsere äußerste Flexibilität.

Unsere Möbellinien sind mit HPL (Schichtstoff), Compact, HiMacs (Mineralwerkstoff) oder Sile Stone (Quarzwerkstoff) Arbeitsplatten erhältlich.

Zusätzlich sind auch Nischenverkleidungen aus HPL (Schichtstoff), HiMacs (Mineralwerkstoff) und Glas möglich.

Bringen Sie Farbe in Ihre Praxis und wählen Sie, nur bei uns ganz ohne Aufpreis, Ihre Lieblingsfarben aus einer Palette von 180 RAL-Farben aus.

Unsere Möbellinien für die Praxis

Möbellinie Voluma

- seitlich gekantete Blendenform
- Ovalgriffe
- umlaufende Dichtungen an allen Blenden
- Vollauszüge mit Dämpfungssystem
- Möbelhöhe 820 mm zzgl. Arbeitsplatte
- 10er Raster



Design-Beispiel



Möbellinie Framosa

- seitlich gerundete Blendenform
- doppelwandig
- Ovalgriffe
- umlaufende Dichtungen an allen Blenden
- Vollauszüge mit Dämpfungssystem
- zurückgesetzter Sockel vorn um 29 mm
- Möbelhöhe 820 mm zzgl. Arbeitsplatte
- 10er Raster

Design-Beispiel

Unsere Möbellinien für die Praxis

Möbellinie Ansoma

- gerade, innen liegende Blendenform
- doppelwandig
- Griffleisten
- umlaufende Dichtungen an allen Blenden
- Vollauszüge mit Dämpfungssystem
- zurückgesetzter Sockel vorn um 50 mm und hinten um 35 mm
- Möbelhöhe 820 mm zzgl. Arbeitsplatte
- 10er Raster



Design-Beispiel

Möbellinie Anima

- gerade, innen liegende Blendenform
- doppelwandig
- ohne Griffe
- Öffnung der Schubladen mit Tip on
- umlaufende Dichtungen an allen Blenden
- Vollauszüge mit Dämpfungssystem
- zurückgesetzter Sockel vorn um 50 mm und hinten um 35 mm
- Möbelhöhe 820 mm zzgl. Arbeitsplatte
- 10er Raster



Design-Beispiel

Möbellinie Domika

- gerade innen liegende Blendenform
- doppelwandig mit Zwischenstegen
- neue U-Griffe
- umlaufende Dichtungen an allen Blenden
- Vollauszüge mit Dämpfungssystem
- zurückgesetzter Sockel vorn um 60 mm und hinten um 15 mm
- Möbelhöhe 870 mm zzgl. Arbeitsplatte
- 9er Raster für verbesserte Nutzhöhe




Design-Beispiel

Unsere Hygieneschränke

Allgemeine Informationen

- Fronten mit Alurahmen und satiniertem Glas, Spiegel, farbigem Glas und Fotoglas sowie Stahltür in RAL Farbe möglich
- Öffnung durch Hochlift- bzw. Hochschwenktür mit stufenlosem Stopp sowie Dämpfungssystem
- sehr individuelle, jederzeit veränderbare Ausstattung
- Schiene zum Einhängen von berührungslosen Desinfektionsmittel- und Seifenspender, Becherspender, Rollenhalter und Einlegeböden
- herausnehmbare Einsätze für Papierhandtücher mit Z-Faltung, Einmalhandschuhe und Mundschutz




Ohne Dekoration

Hygieneschrank 2010


- Maße flach: 500 / 1000 / 1500 x 305 x 320 mm
- Maße hoch: 500 / 1000 x 610 x 320 mm

Hygieneschrank Stefanie

- Maße: 1000 x 350 x 320 mm
- zusätzlich seitliche Öffnungen zur Entnahme von Einmalhandschuhen links und rechts



Ohne Dekoration



Ohne Dekoration

Hygieneschrank Nicole

- Maße: 1000 x 450 x 320 mm
- zusätzlich seitliche Öffnung zur Entnahme von Einmalhandschuhen links
- zusätzlich seitliche Öffnung zur Entnahme von Desinfektionstüchern aus einem Eimer rechts (maximaler Durchmesser der Desinfektionstucheimer 20 cm)

Unsere Möbellinien für Sterilisation und Labor

Möbellinie Veranet für Sterilisation

- gerade Blendenform
- U-Griffe
- umlaufende Dichtungen an allen Blenden
- Vollauszüge mit Dämpfungssystem
- Möbelhöhe 890 mm zzgl. Arbeitsplatte
- Sterilisationszeilen sind nach individuellen Vorstellungen und Wünschen planbar
- 11er Raster



Design-Beispiel



Möbellinie Swema für Labor

- gerade Blendenform
- U-Griffe
- ohne umlaufende Dichtungen an allen Blenden
- einfache Teilauszüge ohne Dämpfungssystem
- Möbelhöhe 890 mm zzgl. Arbeitsplatte
- Arbeitstische und Gipszeilen sind nach individuellen Vorstellungen und Wünschen planbar
- 11er Raster

Design-Beispiel

... unser Team berät Sie gerne, auch vor Ort.



Veronika Ratajczak

Gebiete: Nordrhein-Westfalen, Rheinland-Pfalz, Saarland, Hessen, Baden-Württemberg, Bayern und Schweiz
E-Mail: v.ratajczak@le-is.de
Mobil: 01 72 / 1 87 23 64

Nicole Krug

E-Mail: n.krug@le-is.de
Mobil: 01 77 / 8 68 98 63

Katrin Schelhase

Gebiete: Schleswig-Holstein, Hamburg, Bremen, Niedersachsen, Mecklenburg-Vorpommern, Brandenburg, Berlin, Sachsen-Anhalt, Sachsen und Thüringen
E-Mail: k.schelchase@le-is.de
Mobil: 01 72 / 1 88 24 36

Le-iS Stahlmöbel

- **Le-iS** langlebige
elegante
individuelle
Stahlmöbel
- große Schubladen für viel Stauraum
- passende Schubladeneinsätze für Instrumente und Zubehör
in Kunststoff und Metall
- alle RAL Farben für Korpus / Fronten / Zier- und Sockelblenden ohne Aufpreis
- wasserresistent
- Oberflächen sind leicht zu reinigen und desinfizierbar
- recyclingfähig


Made in Germany

Weitere Leistungen

- Anfertigungen von Blechteilen nach Kundenwunsch
- Konstruktionsarbeiten
- Blechzuschnitte bis maximal 1250 x 2500 x 3,0 mm
- Abkanten von Blechen bis zu einer maximalen Länge von 3000 mm und einer Materialstärke bis 3,0 mm
- Schweißarbeiten wie WIG, MAG, Punkt- und Bolzenschweißen
- Pulverbeschichtung von Blechteilen mit Maßen bis 1500 x 1300 x 2800 mm und in allen RAL Farben sowie Sonder- und Metallicfarben

Flexibilität

in Form und Service



Le-iS Stahlmöbel GmbH

Friedrich-Ebert-Straße 28a
99830 Treffurt
Germany

Telefon: + 49 (0) 36923/83970
Telefax: + 49 (0) 36923/839711
Internet: www.le-is.de
E-Mail: service@le-is.de